



## **REAL FEDERACIÓN ESPAÑOLA DE CICLISMO**

Normativa general del organizador para pruebas de Trial 2010

# NORMATIVA GENERAL DEL ORGANIZADOR

## Contenido

<b>1. PRUEBAS PUNTUABLES</b> .....	<b>3</b>
<b>2. REGLAMENTO PARTICULAR</b> .....	<b>3</b>
<b>3. OFICIALES DE LA PRUEBA</b> .....	<b>3</b>
3.1. Oficiales con licencia .....	3
3.2. Oficiales adicionales .....	3
3.3. Primeros auxilios y médico .....	3
<b>4. SEDE, ESPACIOS E INFRAESTRUCTURAS DEL EVENTO</b> .....	<b>3</b>
<b>5. OFICINA DE CARRERA</b> .....	<b>4</b>
5.1. Verificaciones de inscripción, licencias y horarios de salida .....	4
5.2. Entrega y recogida de tarjetas.....	4
5.3. Recuento de puntos y publicación de resultados (Anexo V) .....	5
5.4. Panel informativo .....	5
5.5. Información a participantes y público .....	5
5.6. Material necesario en la oficina de carrera.....	5
5.6.1. Material responsabilidad del organizador .....	5
5.6.2. Material proporcionado por la Comisión de Trial de la RFEC .....	5
5.6.2.1. Placa numerada .....	5
5.6.2.2. Tarjetas de puntuación.....	6
<b>6. PODIO</b> .....	<b>6</b>
<b>7. SPEAKER</b> .....	<b>6</b>
<b>8. EQUIPO DE SONIDO</b> .....	<b>7</b>
<b>9. SALIDA</b> .....	<b>7</b>
<b>10. ELECCIÓN DE ZONA</b> .....	<b>7</b>
<b>11. PREMIOS</b> .....	<b>7</b>
11.1. Puntos por categoría .....	7
<b>12. CEREMONIA ENTREGA DE PREMIOS</b> .....	<b>8</b>
<b>13. RECEPCIÓN</b> .....	<b>8</b>
<b>14. OTRAS INFRAESTRUCTURAS</b> .....	<b>8</b>
14.1. Avituallamiento .....	8
14.2. Servicios .....	8
14.3. Papeleras.....	8
<b>15. ZONAS, VUELTAS Y RECORRIDOS</b> .....	<b>8</b>
15.1. Zonas al aire libre .....	9
15.2. Zonas en espacios cubiertos .....	9
15.3. Tipos de obstáculos (naturales o artificiales).....	9
<b>16. JUEZ DE ZONA Y AYUDANTE</b> .....	<b>9</b>
16.1. Juez de zona .....	9
16.2. Ayudante juez de zona .....	9
16.3. Errores de marcaje .....	9
<b>17. DISEÑO DE LAS ZONAS</b> .....	<b>10</b>
17.1. Cartel entrada y número de zona .....	10
<b>18. MATERIAL PARA EL MARCAJE DE LAS ZONAS (Anexo VI)</b> .....	<b>11</b>
18.1. Herramientas .....	11
18.2. Estacas .....	11
18.3. Señalizaciones de las zonas .....	11
18.4. Cinta .....	11
18.5. Flechas .....	12

<b>19. OTRAS SEÑALES .....</b>	<b>12</b>
<b>20. PAUTAS VISUALES .....</b>	<b>12</b>
<b>21. ANEXO I .....</b>	<b>13</b>
<b>22. ANEXO II .....</b>	<b>14</b>
<b>23. ANEXO III .....</b>	<b>16</b>
<b>24. ANEXO IV .....</b>	<b>17</b>
<b>25. ANEXO V .....</b>	<b>18</b>
<b>26. ANEXO VI .....</b>	<b>19</b>

# NORMATIVA GENERAL DEL ORGANIZADOR

Esta Normativa General del Organizador (de aquí en adelante Normativa) pretende ser una guía de ayuda para los organizadores de las carreras de trial, siendo de carácter obligado lo que se establece en la misma.

## 1. PRUEBAS PUNTUABLES

Las pruebas puntuables para el Campeonato de España de Trial deberán ser organizadas de acuerdo con la presente Normativa.

La solicitud de las pruebas puntuables para el Campeonato de España, se hará por escrito en el impreso emitido por la RFEC (**Anexo I**) a través de la federación autonómica correspondiente, junto con el importe estipulado por la RFEC para las pruebas del Campeonato de España de Trial.

## 2. REGLAMENTO PARTICULAR

El Reglamento Particular de cada prueba puntuable para el Campeonato de España de Trial deberá presentarse en la RFEC un mes antes de la fecha de celebración, como fecha mínima para su aprobación.

El Reglamento Particular, y como requisito previo para su aprobación, deberá mencionar explícitamente, toda la información de la carrera. (**Anexo II**)

## 3. OFICIALES DE LA PRUEBA

El cuadro de oficiales de todas las pruebas puntuables para el Campeonato de España de Trial deberá contar con los siguientes Oficiales:

### 3.1. Oficiales con licencia

Función	Cantidad	Responsabilidad
Delegado técnico	1	Comisión de Trial de la RFEC
Juez árbitro	1	Colegio nacional de árbitros
Jueces de zona	5	Organizador

### 3.2. Oficiales adicionales

Función	Cantidad	Responsabilidad
Montaje de zonas	Mínimo 3	Organizador
Oficina de carrera	Mínimo 2	Organizador
Ayudantes jueces de zona	Mínimo 5	Organizador
Protocolo	Mínimo 1	Organizador
Speaker	Mínimo 1	Organizador
Técnico equipo sonido	Mínimo 1	Organizador
Recepción	Mínimo 2	Organizador

### 3.3. Primeros auxilios y médico

El organizador es responsable que el médico y la UVI móvil estén presentes como mínimo 1 hora antes del inicio de la carrera.

Función	Cantidad	Responsabilidad
Médico + Ambulancia	Mínimo 1	Organizador

## 4. SEDE, ESPACIOS E INFRAESTRUCTURAS DEL EVENTO

A continuación se indica la infraestructura mínima para el desarrollo de las carreras del Campeonato de España de Trial.

Se recomienda que la competición se celebre cerca del centro de una población o de un núcleo habitado. (Pistas de esquí, complejo hotelero, etc.). Si no es así se deberá consultar con la Comisión de Trial de la RFEC.

El acceso a la competición estará señalizado para facilitar la llegada de los participantes y público. Los distintos espacios necesarios para la celebración de la competición estarán perfectamente señalizados y son los siguientes:

- Oficina de carrera.
- Podio (salida y entrega de premios).
- Recepción.
- Zonas.
- Parking.

La competición constará de 10 zonas en espacios al aire libre o espacios cubiertos con obstáculos naturales y/o artificiales.

Las zonas estarán distribuidas en un radio no superior a 2 kilómetros.

Se recomienda que haya por lo menos tres zonas al lado o muy cerca al centro de la población y situadas al lado de la oficina de carrera, del speaker y del equipo de sonido.

Las zonas estarán señalizadas de manera que participantes y espectadores puedan seguirlo con facilidad.

Las zonas se realizaran en un entorno limpio y la posible vegetación susceptible de molestar será retirada.

El organizador es el responsable de dejar en perfectas condiciones el espacio del evento.

## 5. OFICINA DE CARRERA

El organizador es responsable de la oficina de carrera.

La oficina de carrera estará situada en un espacio cubierto, tipo carpa, caravana o en la sala de un polideportivo o similar.

Dos personas serán responsables de la oficina de carrera.

La oficina de carrera estará abierta:

Sábado desde las 08h de la mañana en horario de invierno. Sábado desde las 09h de la mañana en horario de verano.

Domingo desde las 08h de la mañana.

En la oficina de carrera se realizaran las siguientes funciones:

- Inscripciones.
- Verificación de las preinscripciones.
- Verificación de las licencias (juez árbitro) e informar al participante de la hora de salida.
- Entrega y recogida de tarjetas.
- Recuento de puntos y clasificaciones.
- Panel informativo.
- Informar a participantes y público.

### 5.1. Verificaciones de inscripción, licencias y horarios de salida

Un listado de preinscritos será facilitado al organizador por la Comisión de Trial.

Los trámites que se realizarán en la verificación de inscripción son:

- Verificación de la preinscripción mediante la hoja de firmas. **(Anexo III)**
- El Juez árbitro verificará las licencias de los participantes.
- Entregar la placa numerada al participante, si se inscribe por vez primera o comprobar que dispone de ella, en las siguientes pruebas.
- Informar al participante de su horario de salida.
- Entregar toda la información de la competición.
- Entregar el obsequio de la prueba al participante.

### 5.2. Entrega y recogida de tarjetas

La oficina de carrera entregará las tarjetas de los participantes de la primera vuelta al Juez árbitro de la RFEC, y éste las entregará a los participantes en el podium de salida.

La oficina de carrera recogerá las tarjetas de los participantes después de cada vuelta y entregará la siguiente.

Si un participante no se presenta en la salida a su hora, recogerá su tarjeta en la oficina de carrera y se le aplicará la correspondiente penalización (1 punto por cada minuto o fracción de retraso).

### 5.3. Recuento de puntos y publicación de resultados (Anexo V)

En la oficina de carrera se realizará el cómputo de los puntos y las penalizaciones de los participantes y se establecerá la clasificación de la carrera. **(Anexo V)**

Una vez finalizada la carrera, efectuado el recuento de puntos y dado el visto bueno y la aprobación del Juez árbitro, se publicaran los resultados finales en el panel informativo.

Los participantes dispondrán de 10 minutos para realizar su revisión.

### 5.4. Panel informativo

Un panel informativo estará ubicado cerca de la oficina de carrera y colocado en un lugar de fácil visibilidad para corredores y público.

El panel informativo servirá para informar de los horarios, los resultados parciales, los resultados finales y otras informaciones relevantes.

Se recomienda que este panel esté a cubierto y protegido de posibles inclemencias meteorológicas.

### 5.5. Información a participantes y público

En la oficina de carrera se facilitará toda la información necesaria a los participantes y público.

### 5.6. Material necesario en la oficina de carrera

#### 5.6.1. Material responsabilidad del organizador

Es responsabilidad del organizador disponer del siguiente material:

Denominación	Cantidad	Donde encontrarlo
Mesa	1	
Sillas	3	
Bolígrafos	6	Papelerías
Rotulador permanente punta fina	2	Papelerías
Caja con cambio para el cobro de las inscripciones del mismo día	1	
Soporte para almacenar las tarjetas de puntuación	1	
Bridas UNEX 2233 para placas numeradas	200	Ferretería
Bridas UNEX 2249 para carteles de señalización	100	Ferretería
Folios A4 en blanco	100	Papelería
Cinta adhesiva (Celo)		Papelería
Monitor resultados	1 (opcional)	
Panel informativo	1	Ferretería o Papelería
Impresora	1	
Ordenador con el software conveniente (Excel o Acces)	1	www.trialsport.es

#### 5.6.2. Material proporcionado por la Comisión de Trial de la RFEC

##### 5.6.2.1. Placa numerada

Todos los corredores deberán utilizar la placa numerada facilitada por la Comisión de Trial de la RFEC.

Se asignará la placa con el número 1 al campeón de la pasada edición en la categoría élite, el número 2 al segundo y así sucesivamente para todos los participantes de la categoría élite. Para el resto de las categorías se asignaran las placas a partir del número 100 y según orden de inscripción.

Categoría	Numeración placas	Características
Élite	1 al 30	Personalizados
Resto categorías	A partir del 100	
Placas en blanco	50	Para los que tengan que renovar placa
Números sueltos	50	Servirán para pegar a la nueva placa
Nombres sueltos	20	Servirán para pegar a la nueva placa

Los corredores no pueden modificada ni su forma ni su publicidad y deberán conservarla durante todas las carreras del Campeonato de España. En caso de renovación, el corredor abonará la cantidad de 6€.

Los organizadores de las siguientes pruebas del Campeonato de España respetarán la numeración de todos los corredores.

### 5.6.2.2. Tarjetas de puntuación

Color	Blanco	Azul	Verde	Naranja	Rojo	Amarillo	Total
Cantidad	60	60	60	120	120	60	480

Las tarjetas no utilizadas serán recuperadas para su posterior utilización en la siguiente carrera del Campeonato de España.

## 6. PODIO

Es responsabilidad del organizador el podio, tanto su montaje, como su protocolo.

El podio estará ubicado al lado de la oficina de carrera.

El podio cumplirá 2 funciones:

- Podio de salida.
- Podio para la entrega de premios.

El podio ha de ser y ha de disponer de los siguientes elementos:

- Una plataforma elevada de 6m largo x 4m ancho x 1m alto.
- Estar personalizado con el backdrop proporcionado por la Comisión de trial de la RFEC.
- Escalera de acceso al podio.
- Equipo de sonido con micrófono inalámbrico (manipulado por personal especializado).
- 2 altavoces.
- Área de seguridad de 6m largo x 3m ancho.
- 7 vallas de 2m largo.

El podio, para la entrega de premios, también dispondrá de:

- 1 mesa para los trofeos
- Los trofeos
- 3 cajones de podio de diferentes medidas (el 1, el más alto y en el centro, el 2, un poco más bajo que el anterior y en la derecha y el 3, el más bajo y en la izquierda).

Si la entrega de premios se hace al aire libre, deberá hacerse aún con luz solar, para poder tomar fotografías con buena calidad, y sino estará debidamente iluminado.

### Disposición podio y oficina de carrera



## 7. SPEAKER

Un speaker, contratado por el organizador, estará presente durante toda la competición.

- Presentará la competición y dará la bienvenida a los corredores, acompañantes y público asistente, como mínimo 30 minutos antes de la primera salida.
- Informará, antes del inicio de la carrera, de las características relevantes del Campeonato de España, siempre siguiendo las instrucciones del Juez árbitro o del Delegado técnico.
- Dará las salidas a los corredores siguiendo las instrucciones del Juez árbitro o del Delegado técnico.

- Anunciará los resultados parciales.
- Anunciará a los patrocinadores del evento.
- Comentaré las evoluciones de los corredores, si algunas de las zonas se encuentran cerca del podio.
- Un técnico se encargará de poner música.
- En la ceremonia de entrega de premios anunciará a las autoridades presentes y a los ganadores de las distintas categorías.

## 8. EQUIPO DE SONIDO

El organizador instalará, detrás del podio o en la oficina de carrera, a disposición del speaker, un equipo de sonido con micrófono inalámbrico, durante todo el evento.

El equipo de sonido estará manipulado por personal especializado.

## 9. SALIDA

La salida se desarrollará, para ser más vistosa, encima de la plataforma elevada del podio.

La carrera empezará puntualmente según el horario establecido.

Previamente el speaker convocará a los corredores para que vayan preparándose para la salida. El speaker será el encargado de informar a los corredores de las características de la competición, haciendo hincapié en algunos posibles cambios siguiendo las instrucciones del Juez árbitro o del Delegado técnico.

El orden de salida se establecerá según la clasificación final del Campeonato de España del año anterior, o según la clasificación general establecida hasta el momento.

Los participantes inscritos por primera vez o clasificados en las posiciones más bajas serán los primeros en tomar la salida, y así sucesivamente hasta los primeros clasificados.

La salida se realizará en grupos de 5 corredores cada 2 minutos. El speaker dispondrá de una lista de salida con números y nombres. **(Anexo IV)**

Avisará a los 5 primeros corredores para que suban a lo alto de la plataforma del podio con su bicicleta, el Juez árbitro verificará la posición de la placa numerada, el equipamiento obligatorio y entregará la tarjeta a los participantes. A la hora en punto de salida el speaker les dará la salida mediante cuenta regresiva: 5, 4, 3, 2, 1 ¡ya! Esto será sucesivamente con cada grupo de 5 corredores.

Puede ser que el último grupo esté formado por menos de 5 corredores, o que en un grupo, algún participante no se presenta a su hora de salida.

Si un participante inscrito no se presenta al podio a su hora de salida será penalizado con 1 punto por cada minuto o fracción y recogerá su tarjeta en la oficina de carrera.

## 10. ELECCIÓN DE ZONA

Una vez dadas las salidas, las zonas se podrán realizar por el orden que se quiera.

## 11. PREMIOS

El organizador entregará un trofeo a los tres primeros clasificados de cada categoría (24 trofeos en total) y un obsequio a todos los participantes (será entregado en la verificación de la inscripción).

Categoría	1º clas.	2º clas.	3º clas.
Élite	1	1	1
Élite B	1	1	1
Sénior	1	1	1
Júnior	1	1	1
Cadete	1	1	1
Infantil	1	1	1
Alevín	1	1	1
Principiante	1	1	1

Las placas de los trofeos tendrán la siguiente inscripción

**CAMPEONATO DE ESPAÑA DE TRIAL 2010**  
1º clasificado CATEGORÍA  
FECHA – LOCALIDAD  
PATROCINADOR

### 11.1. Puntos por categoría

Los puntos que se otorgarán al final de cada prueba serán los siguientes:

Posición	1º	2º	3º	4º	5º	6º	7º	8º	9º	10º	11º	12º	13º	14º	15º y hasta el último
Puntos	20	17	15	13	11	10	9	8	7	6	5	4	3	2	1



La clasificación oficial del Campeonato de España la establecerá la RFEC. En la última prueba el arrastre de puntos se establecerá en la oficina de carrera para así determinar las posiciones finales y los campeones de España.

## 12. CEREMONIA ENTREGA DE PREMIOS

Una persona de la organización será la responsable del protocolo de la entrega de premios, se encargará de entregar los trofeos a las autoridades e indicarles a quien corresponde.

El speaker dirigirá el acto, y presentará a las autoridades que entregarán los trofeos y anunciará a los vencedores, para ello debe de disponer una copia de los resultados.

Los trofeos se entregarán empezando por las categorías de menor a mayor dificultad, siendo la élite la última.

Los corredores en posición de podio serán avisados empezando por el tercer clasificado y finalizando por el vencedor en cada categoría. El hecho de no presentarse supondrá la pérdida del premio y de los puntos correspondientes.

## 13. RECEPCIÓN

El organizador es responsable de organizar una recepción con un aperitivo, al finalizar la entrega de premios de la primera jornada de competición. **(Anexo II)**

## 14. OTRAS INFRAESTRUCTURAS

### 14.1. Avituallamiento

Una zona de avituallamiento líquido, solo para corredores, se ubicará cerca de la oficina de carrera, provista, como mínimo de agua. Otros avituallamientos líquidos tales como bebidas energéticas o avituallamientos sólidos tales como fruta o barritas energéticas también pueden ser distribuidos.

### 14.2. Servicios

Habrà servicio de lavabos fijos o portátiles para el uso del público, corredores, personal de organización y los oficiales de la carrera.

### 14.3. Papeleras

Deberán distribuirse papeleras por todo el recorrido.

## 15. ZONAS, VUELTAS Y RECORRIDOS

El número total de zonas son 10, 5 para las categorías élite, élite B, sénior, júnior y cadete y 5 para las categorías infantiles, alevines y principiantes, a realizar 3 veces.

Los recorridos de cada categoría son:

Categoría	Recorrido	Zonas	Vueltas
Élite	Amarillo	5	3
Élite B	Rojo-Amarillo		
Sénior	Naranja		
Júnior	Rojo		
Cadete	Naranja		

Categoría	Recorrido	Zonas	Vueltas
Infantil	Verde	5	3
Alevín	Azul		
Principiante	Blanco		

Las zonas deberán ser difíciles y selectivas pero no peligrosas.

El 50% de las zonas para el evento, deben contener obstáculos naturales u obstáculos naturales sobrepuestos.

Cada zona incluirá un máximo de 5 dificultades principales (obstáculos). Después del último obstáculo habrá un mínimo de 2 metros hasta el final de la zona.

Las zonas pueden ser en espacios al aire libre o espacios cubiertos.

### 15.1. Zonas al aire libre

Las zonas trazados en espacios al aire libre, pueden contener obstáculos naturales, obstáculos naturales sobrepuestos u obstáculos artificiales.

### 15.2. Zonas en espacios cubiertos

Las zonas trazados en espacios cubiertos pueden contener, obstáculos naturales sobrepuestos u obstáculos artificiales.

### 15.3. Tipos de obstáculos (naturales o artificiales)

Se consideran obstáculos naturales y obstáculos naturales sobrepuestos: rocas, ríos, troncos de árboles, arena, pendientes, agua...

Se consideran obstáculos artificiales: estructuras metálicas, coches, contenedores, tubos de hormigón, palets, escaleras, traviesas de madera, bobinas, etc.

Es importante cuidar la estética de estos elementos. Deben estar limpios.

## 16. JUEZ DE ZONA Y AYUDANTE

### 16.1. Juez de zona

El Juez de zona es el máximo responsable de la zona.

El Juez de zona, tendrá a su disposición en una mochilla el siguiente material:

Denominación	Por zona	Total	Donde encontrarlo
Mochilla con mazo, cinta y flechas	1	5	Tienda deportiva o ferretería
Pica	1	5	Perforadora decorativa FISKARS (Leroy Merlin)
Cronometro regresivo	1	5	<a href="http://www.trialsport.es">www.trialsport.es</a>
Porta folios + hoja de paso + bolígrafo	1	5	Papelería
Petos identificativos	2	10	Comisión Trial de la RFEC

### 16.2. Asistente Juez de zona

Será la persona encargada de asistir al Juez de zona. Debe de ser una persona de la organización y mayor de edad.

Sus funciones serán las siguientes:

- Recordará a los corredores, acompañantes y espectadores que deben situarse fuera de los límites de zona.
- Establecerá el momento de salida de los participantes. Lo hará siguiendo el orden de recepción de las tarjetas, poniéndolas una debajo de la otra.
- Avisará a los participantes, por número de placa, para que se preparen para empezar la zona.
- Al finalizar la zona anotará los puntos de cada participante en la tarjeta de puntuación y en las hojas de control.
- Si tras el paso de un participante una flecha, estaca o cinta se ha movido o roto, el ayudante de Juez deberá ponerla bien antes de dar paso al siguiente participante.
- Nunca le marcará la tarjeta a un participante sin haber entrado en la zona.

### 16.3. Errores de marcaje

Los pasos a seguir en un error de marcaje son los siguientes:

- Puntuación incorrecta en la zona que corresponde: marcará todas las casillas de puntuaciones, menos la casilla de la puntuación realizada, siendo esta la que tendrá validez.
- Puntuación correcta en una zona que no corresponde: no marcará ninguna otra casilla. El participante informará al juez de la otra zona de la equivocación. La puntuación obtenida se marcará en la casilla correspondiente de la otra zona.
- Puntuación incorrecta en una zona que no corresponde: marcará todas las casillas, menos la casilla de la puntuación realizada, siendo esta la que tendrá validez. El participante deberá informar al juez de la otra zona de la equivocación. La puntuación obtenida se marcará en la casilla correspondiente.

## 17. DISEÑO DE LAS ZONAS

Todas las zonas estarán diseñadas de la siguiente manera:

Tendrán una longitud aproximada de 20 a 30 metros y una anchura que permita el paso del manillar.

Se recomienda que en la zona haya entre 5 y 6 obstáculos principales y que el/los obstáculo/s más difíciles se encuentren a media zona o al final de la zona, nunca en la entrada.

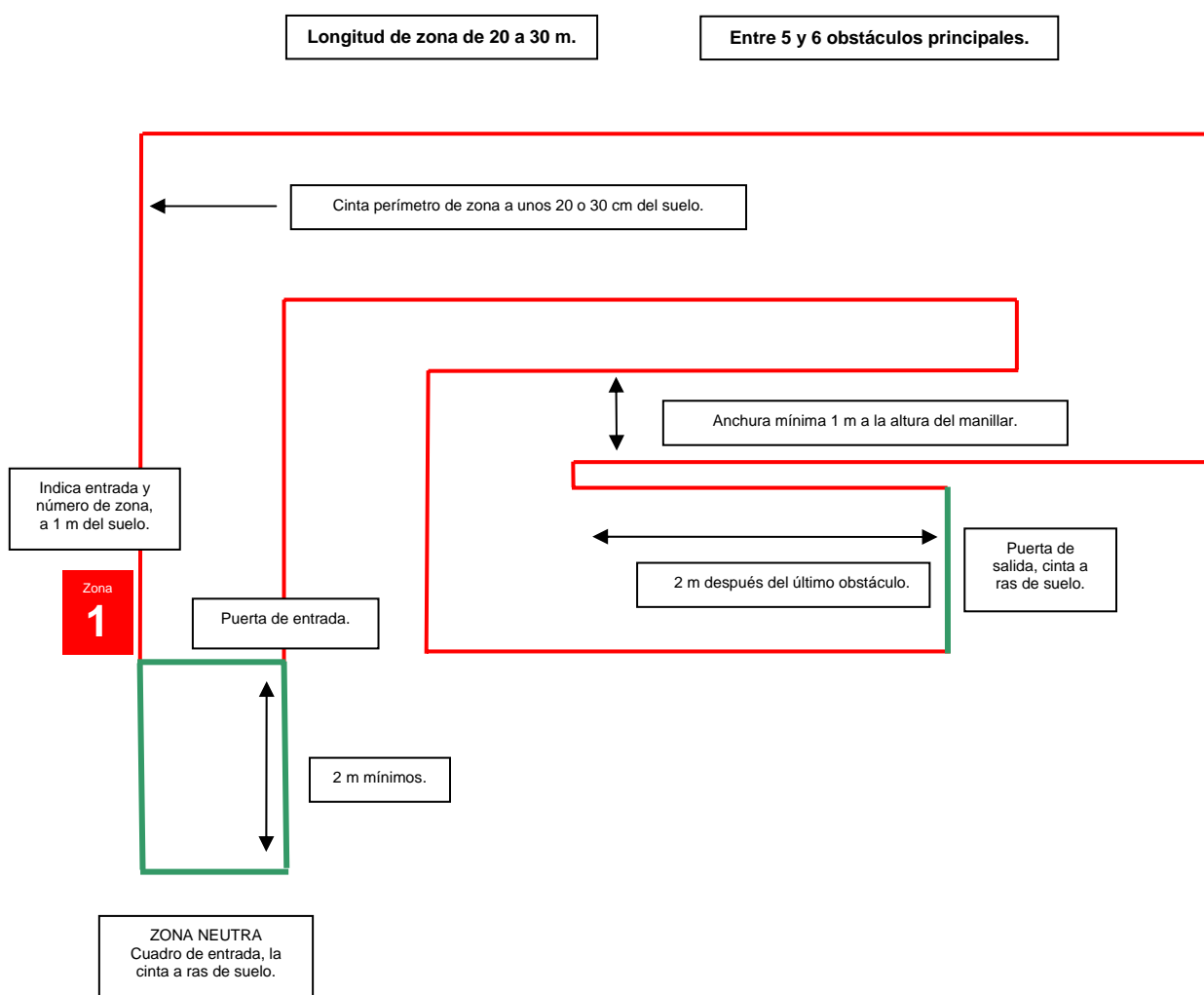
Por cada nivel de zona son recomendables no superar las siguientes alturas en saltos:

Nivel	Blanco	Azul	Verde	Naranja	Rojo	Amarillo
Altura	0,60m	0,80m	1,00m	1,20m	1,40m	1,80m

### 17.1. Cartel entrada y número de zona

Después de la zona neutra habrá el cartel indicando el inicio y el número de zona. Así será sucesivamente para cada zona.

El cartel de entrada estará a una altura de 1m del suelo.



## 18. MATERIAL PARA EL MARCAJE DE LAS ZONAS (Anexo VI)

En función del terreno donde se marquen las zonas será necesario más cantidad de material que otro. Ej.: en terreno de tierra se utilizaran más estacas de madera, en terreno de piedra más estacas acero corrugado.

### 18.1. Herramientas

- Maceta.
- Taladro percutor con brocas de 4mm y 8mm.
- Grapadora semindustrial con grapas de 8mm.

### 18.2. Estacas

Estacas de madera de 40 a 50 y de 100cm de longitud y de 3,5x3,3cm de ancho mínimo.

Estacas de acero corrugado de 40 a 50cm de longitud por 8mm de diámetro y con un extremo doblado para la seguridad de los corredores.

Muelles de alambre de acero para la colocación de las flechas.



Estaca madera



Estaca acero corrugado



Muelle alambre de acero



Detalle delante



Detalle detrás

### 18.3. Señalizaciones de las zonas

La Comisión de Trial de la RFEC proveerá a los organizadores del material necesario para la señalización de las zonas, detallado a continuación:

Descripción	Cantidad	Recuperable
Rollo de cinta	2	No
Flechas amarillas	50	Si
Flechas rojas	50	Si
Flechas naranjas	50	Si
Flechas verdes	50	Si
Flechas azules	50	Si
Flechas blancas	50	Si
Carteles entrada zona	10	Si

Los portes serán a cargo del organizador.

### 18.4. Cinta

Las zonas tendrán el perímetro marcado con cinta. Ésta cinta debe estar bien tensada entre estaca y estaca y a unos 20 o 30 centímetros del suelo. Se fijará, mediante nudos en algunas estacas para evitar, en caso de rotura, que se destense toda.

La cinta no debe estar por el suelo, ni sujeta con piedras que puedan caerse con el contacto de la bicicleta.

La cinta puede ser utilizada para indicar las trazadas a seguir dentro de la zona, a las diferentes categorías.

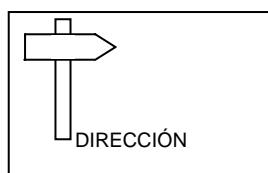
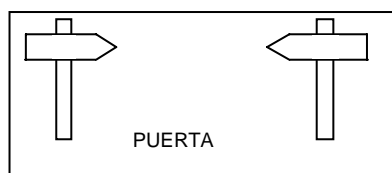
La cinta que indique la zona neutra, la puerta de entrada y la puerta de salida será de distinto color al resto de cinta y estará colocada a ras de suelo.

## 18.5. Flechas

Dentro las zonas pueden haber flechas que indican el recorrido de cada nivel.

Las flechas pueden indicar dirección o puerta y su disposición será de la siguiente manera:

- **Dirección:** hay una flecha que indica hacia donde debe ir el participante.
- **Puerta:** hay dos flechas señalándose y dejando un espacio por dónde deben pasar los participantes, estas simulan una cinta imaginaria por los otros niveles.



Las flechas deberán estar clavadas en las estacas mediante grapas (las grapas han de ser largas para evitar la caída de las flechas).

En caso de no poder utilizar estacas de madera deberán utilizarse muelles de alambre de acero (ver foto), para colocar correctamente las flechas. En ambos casos deberán de estar a 25cm del suelo. Evitar la silicona para pegar las flechas.

## 19. OTRAS SEÑALES

Se distribuirán suficientes señales para facilitar la llegada de los participantes y público al evento y a las distintas instalaciones: oficina de carrera, ubicación de las zonas,...

La Comisión de Trial de la RFEC facilitará al organizador las señales. Éstas dispondrán de un espacio en blanco que el organizador completará con adhesivos o rotulador permanente, indicando las distintas ubicaciones.

Espacio en blanco para indicar distintas ubicaciones



Carteles señalización 45cm x 25cm

## 20. PAUTAS VISUALES

En todas las pruebas del Campeonato de España de Trial, es obligatorio utilizar la imagen oficial de la RFEC, en los siguientes elementos:

- Cartel oficial
- Resultados de la prueba
- Podio salida y reparto de premios



Ejemplo cartel oficial

## 21. ANEXO I

### SOLICITUD DE PRUEBA PUNTUABLE

#### Petición y compromiso de organización de una prueba del Campeonato de España de Trial 2010

Solicitamos la organización de una prueba puntuable para el Campeonato de España de Trial 2010, aceptando los requisitos que aparecen en la Normativa general del organizador y en el cumplimiento del Reglamento Técnico.

Don: .....con DNI: ..... y en resensación de  
Club: .....Federación: .....  
Dirección: .....  
E-mail:.....Tel: .....  
Página web: .....  
Nº de cuenta: .....  
Lugar de celebración (población-provincia): .....  
Fechas de celebración: .....Otras fechas alternativas: .....  
Tipo de zonas: .....  
Distancia en km. del núcleo urbano: .....

Médico:

	Apellidos y nombre	Nº colegiado
1		

**El organizador es responsable de disponer de 5 personas mayores de edad y debidamente formadas para asistir a los Jueces de zona.**

El organizador abonará el importe estipulado por la RFEC para las pruebas del Campeonato de España de Trial.

Las preinscripciones se realizaran en la web **www.infotrial.es** y pago de la tasa se efectuará en la cuenta indicada al efecto.

En caso de que la prueba organizada haya incumplido la Normativa general del organizador, la Comisión de Trial de la RFEC, reunida en pleno y, tras estudiar las pruebas que existan al respecto, decidirá la imposición de una sanción al organizador de la prueba. Las sanciones serán consideradas: Muy leves, leves, graves o muy graves.

En los casos de sanción grave y muy grave, la Comisión de Trial podrá elevar una propuesta a los Órganos de Gobierno de la RFEC para que le sea retirada la autorización para organizar pruebas del Campeonato de España de Trial en el futuro.

Firma y sello

## 22. ANEXO II

### REGLAMENTO PARTICULAR

Para la aprobación de la Comisión de trial de la RFEC.

(Toda esta información podrá ser utilizada para la información a los participantes. Tipo díptico o tríptico).

**1 NOMBRE DE LA PRUEBA:** .....

**2 DÍA DE LA PRUEBA:** .....

**3 DATOS DEL ORGANIZADOR** (club, dirección, teléfono, correo electrónico): .....

**4 INSCRIPCIONES.** Día inicio inscripciones ..... Día cierre inscripciones: .....

Los corredores que desean participar en el Campeonato de España de Trial podrán inscribirse individualmente, a través de su club o de su federación autonómica.

Podrán preinscribirse previamente hasta el lunes antes de la competición en la web [www.infotrial.es](http://www.infotrial.es) y el pago se efectuará en la cuenta indicada al efecto, abonando 20,00 € de inscripción por carrera.

Los corredores no preinscritos previamente podrán inscribirse el mismo día de la carrera abonando 40,00 € de inscripción por carrera.

La preinscripción para el Campeonato de España está conforme a la normativa general de la RFEC.

**5 WEB OFICIAL:** .....

### 6 PROGRAMA Y HORARIOS:

Cada carrera puntuable para el Campeonato de España se disputará en dos jornadas de competición. Con un tiempo de carrera no superior a las 3h + 30min de penalización por categoría.

La salida élite se realizará para poder ser seguida por el máximo público una vez finalice el último participante Elite B. El tiempo establecido será de 2h + 30min de penalización.

A continuación se indican los horarios para el desarrollo de la competición.

Día	Horario de verano	Tiempo de carrera	Evento
Sábado	09:00 a 20:00		Verificación inscripciones todas las categorías
	10:00 a 10:10 – 13:30 a 13:40	3h + 30min	Salida cadete y júnior
	13:00 a 13:10 – 16:30 a 16:40	3h + 30min	Salida sénior y élite B
	17:00 a 17:10 – 19:30 a 19:40	2h + 30min	Salida élite
	20:00		Entrega premios cadetes, júnior, sénior, elites B y elites
	20:30		Recepción

Domingo	08:00 a 10:00		Verificación inscripciones principiantes, alevines e infantiles
	09:00 a 09:10 – 12:30 a 12:40	3h + 30min	Salida principiante
	09:30 a 09:40 – 13:00 a 13:10	3h + 30min	Salida alevín
	10:00 a 10:10 – 13:30 a 13:40	3h + 30min	Salida infantil
	14:00		Entrega premios principiantes, alevines e infantiles

Día	Horario de invierno	Tiempo de carrera	Evento
Sábado	08:00 a 19:00		Verificación inscripciones todas las categorías
	09:00 a 09:10 – 12:30 a 12:40	3h + 30min	Salida cadete y júnior
	12:00 a 12:10 – 15:30 a 15:40	3h + 30min	Salida sénior y élite B
	16:00 a 16:10 – 18:30 a 18:40	2h + 30min	Salida élite
	19:00		Entrega premios cadetes, júnior, sénior, elites B y elites
	19:30		Recepción

Domingo	08:00 a 10:00		Verificación inscripciones principiantes, alevines e infantiles
	09:00 a 09:10 – 12:30 a 12:40	3h + 30min	Salida principiante
	09:30 a 09:40 – 13:00 a 13:10	3h + 30min	Salida alevín
	10:00 a 10:10 – 13:30 a 13:40	3h + 30min	Salida infantil
	14:00		Entrega premios principiantes, alevines e infantiles

En horario de invierno toda la jornada del sábado deberá adelantarse dos horas. El horario de verano empieza el día 28 de marzo de 2010.

Éstos horarios son recomendables. Según necesidades del organizador las pruebas pueden modificar sus horarios, pero siempre previo visto bueno de la comisión de Trial de la RFEC.



## 7 CATEGORÍAS

Las categorías serán mixtas y dependerán de la edad, excepto la élite que será por ranking a partir de 18 años.

Categoría	Edad	Nivel / recorrido de zona
Élite	según ranking RFEC	amarillo
Elite B	18 en adelante	rojo-amarillo
Sénior	19 en adelante	rojo
Júnior	17-18	rojo
Cadete	15-16	naranja
Infantil	13-14	verde
Alevín	11-12	azul
Principiante	09-10	blanco

## 8 CARACTERÍSTICAS DE LA PRUEBA

Ubicación de la prueba: .....

El evento se desarrollará en: espacios al aire libre  espacios cubiertos  marcar el que proceda

El número total de zonas es de 10: 5 para las categorías élite, élite B, sénior, júnior y cadete y 5 para los participantes infantiles, alevines y principiantes.

Todas las categorías realizarán 3 vueltas.

Como mínimo el 50% de las zonas para el evento, deben contener obstáculos naturales o obstáculos naturales sobrepuestos.

Categoría	Recorrido	Zonas	Vueltas	% NATURAL
Élite	Amarillo	5	3	
Élite	Rojo-Amarillo			
Sénior	Rojo			
Júnior	Rojo			
Cadete	Naranja			

Categoría	Recorrido	Zonas	Vueltas	% NATURAL
Infantil	Verde	5	3	
Alevín	Azul			
Principiante	Blanco			

## 9 OTRAS INFORMACIONES

### Alojamiento

El organizador debe de facilitar un listado de alojamientos cercanos al evento.



## 23. ANEXO III

### HOJA DE FIRMAS

La oficina de carrera dispondrá de una hoja de pre inscripción donde los participantes firmaran conforme están inscritos correctamente y han recibido toda la información de la prueba.

**Categoría** ELITE **H. salida** 16:00

Nº	Nombre	Apellidos	Localidad	Licencia	Categoría	Firma
1	ROS CHARRAL	BENITO JOSE		44635956	ELITE	
2	DIAZ CODINA	CARLES		43124083	ELITE	
3	BARRIO ROA	DIEGO		72735468	ELITE	
4	DE LA PEÑA CATALAN	JUAN DANIEL		52658036	ELITE	
5	CHACON FERNANDEZ	JOAQUIN		75154021	ELITE	
6	COMAS RIERA	DANIEL		52919236	ELITE	
7	PEREZ BAENA	JORGE		76423787	ELITE	
8	LINARES MOYA	JUAN ANTONIO		21675129	ELITE	
9	GARCIA BARRIUSO	DAVID		72739665	ELITE	
10	LEZETA GONZALEZ	IKER		44138321	ELITE	
11	IZQUIERDO GONZALEZ	IVAN		70935392	ELITE	
12	ESTEBAN GARCIA	ROBERTO		70932744	ELITE	
13	SANCHEZ GUERRERO	DAVID		52538784	ELITE	
14	GARCIA FURIO	JUAN PEDRO		23007054	ELITE	
15					ELITE	
16					ELITE	
17					ELITE	
18					ELITE	

## 24. ANEXO IV

### HOJA DE SALIDA

Los participantes inscritos por primera vez o clasificados en las posiciones más bajas serán los primeros en tomar la salida, y así sucesivamente hasta los primeros clasificados.

La salida se realizará en grupos de 5 corredores cada 3 minutos.

Cualquier cambio en las salidas será indicado en la oficina de carrera una vez finalizadas las salidas.

**Categoría ELITE**

<b>Hora Salida</b>	<b>Dorsal</b>	<b>Licencia</b>	<b>Apellidos</b>	<b>Nombre</b>	<b>Categoría</b>
17:06	1	44635956	ROS CHARRAL	BENITO JOSE	ELITE
	4	43124083	DIAZ CODINA	CARLES	ELITE
	3	72735468	BARRIO ROA	DIEGO	SUB-23
17:04	6	52658036	DE LA PEÑA CATALAN	Juan-Daniel	ELITE
	9	75154021	CHACON FERNANDEZ	JOAQUIN	SUB-23
	2	52919236	COMAS RIERA	Daniel	ELITE
	19	76423787	PEREZ BAENA	JORGE	SUB-23
	5	21675129	LINARES MOYA	Juan-Antonio	ELITE
17:02	7	72739665	GARCIA BARRIUSO	DAVID	SUB-23
	21	44138321	LEZETA GONZALEZ	IKER	ELITE
	9	70935392	IZQUIERDO GONZALEZ	IVAN	ELITE
	16	70932744	ESTEBAN GARCIA	ROBERTO	ELITE
	18	52538784	SANCHEZ GUERRERO	DAVID	ELITE
17:00	17	23007054	GARCIA FURIO	JUAN PEDRO	ELITE
	18		espacio para inscritos por primera vez		
	19		espacio para inscritos por primera vez		
	20		espacio para inscritos por primera vez		
	21		espacio para inscritos por primera vez		

## 25. ANEXO V

### RESULTADOS

En la oficina de carrera se realizará el cómputo de los puntos y las penalizaciones de los participantes y se establecerá la clasificación de la carrera.

Para ello se utilizará un soporte informático tipo Excel o Acces. En la hoja de resultados constaran las siguientes informaciones:

- **Encabezado:** imagen oficial, fecha y lugar de celebración, club organizador, categoría.
- **Contenido:** posición, dorsal, nombre y apellidos, nº de licencia, población/club, puntos por zona, puntos por vuelta, total vueltas, otras penalizaciones, total final.
- **Pie:** patrocinadores.



10-11/05/08 San Martín de Valdeiglesias (Madrid)

Club organizador: Club Ciclista de Trial Zona Centro Prueba: 1 de 3

www.rfec.com

Categoría: <b>Cadete</b>			Zona					Vuelta		Tiempo		Nº de penalización suplementaria					Total			
Pos.	Dorsal	Participante	1	2	3	4	5	TV	V1+V2+V3	salida:	llegada:	parcial:	0	1	2	3	4	5		
1	110	AREITIO AGUIRRE ION ESP19921127 44567402 EUSKADI	0	1	0	0	3	4	10	15:00	19:18	4:18	0	0	0	0	0	0	0	10
2	103	PRAT GARCIA MARC ESP19930912 41575939 CATALUNYA	0	5	5	0	1	11	18	15:06	19:47	4:41	0	2	2	0	0	0	0	20,2
3	104	MAURI GALI GUILLEM ESP19920204 41533999 CATALUNYA	0	2	2	0	5	9	22	15:06	19:22	4:16	0	0	0	0	0	0	0	22
4	121	GONZALEZ ALBERDI IKER ESP19920311 72486785 EUSKADI	1	5	2	1	1	10	24	15:09	19:33	4:24	0	0	0	0	0	0	0	24
5	130	GRANOLLERS RELATS FERRAN ESP19920101 43324121 CATALUNYA	1	5	2	1	5	14	31	15:09	19:52	4:43	0	2	2	0	0	0	0	33,6
6	105	TIBAU ROURA RAFAEL ESP19920621 P839145 CATALUNYA	0	5	3	0	5	13	42	15:03	19:05	4:02	0	0	0	0	0	0	0	42
7	139	ARCHILLA VARGAS OSCAR ESP19920329 76421377 ANDALUCIA	2	4	5	1	5	17	50	15:03	19:14	4:11	0	0	0	0	0	0	0	50
8	114	FERNANDEZ HOURDIN YANN AND1992100 AND012 ANDORRA	1	2	5	5	5	18	55	15:03	19:45	4:42	0	2	4	0	0	0	0	57,4
9	117	PALOMARES AGUADO MICHAEL ESP19920503 53034228 CATALUNYA	1	5	5	5	5	21	63	15:00	19:16	4:16	0	0	0	0	0	0	0	63
10	102	TARRES MARTRAT POL ESP19931110 99023384 CATALUNYA	5	3	5	1	5	19	61	15:06	19:53	4:47	0	0	0	0	0	0	0	64,4
11	113	BARRY JOSHUA ALLEN USA19930426 X2210099Y MURCIA	5	5	5	5	5	25	68	15:00	19:24	4:24	0	0	0	0	0	0	0	68
12	145	TORRES SAMPER DAVID ESP19930808 47399797 CATALUNYA	5	5	5	5	5	25	74	15:00	19:32	4:32	0	0	0	0	0	0	0	74,4
13	143	LOPEZ CHUECA ADRIAN ESP19931222 26017744 ANDALUCIA	5	5	5	5	5	25	75	15:03	19:18	4:15	0	0	0	0	0	0	0	75
14	101	PARRA CAUDET MARC ESP19930109 53767788 MADRID	5	5	5	5	5	25	75	15:06	19:37	4:31	0	0	0	0	0	0	0	75,2
15	100	LLAMAS VEGAS SERGIO TOMAS ESP19921209 02716638 MADRID	5	5	5	5	5	25	74	15:06	19:59	4:53	0	0	0	0	0	0	0	78,6
16	142	MURCIA LORENTE SAMUEL ESP19921220 76669174 ANDALUCIA	5	5	5	5	5	25	74	15:03	20:00	4:57	0	0	0	0	0	0	0	79,4
17	168	ANTONA GARCIA MIGUEL ESP19930629 70938851 CASTILLA Y LEON	5	5	5	3	1	19	34	10:00	12:19	2:19	75	0	0	0	0	0	0	109
18	177	ROBLES ESPINOSA SERGIO ESP19930418 2722858 MADRID	5	5	5	5	5	25	73	10:00	12:45	2:45	75	0	0	0	0	0	0	148
19	184	GARCIA GARCIA ALBERTO ESP19920903 53765927 MADRID	5	5	5	5	5	25	75	15:00	19:20	4:00	75	0	0	0	0	0	0	150

Organizan



Colaboran



No te pierdas las siguientes pruebas en



## 26. ANEXO VI

### PROVISIÓN DE MATERIAL Y DE PERSONAL

#### 1. Comisión de Trial de la RFEC y Colegio nacional de árbitros

##### Personal

Función	Cantidad	Responsabilidad
Delegado técnico	1	Comisión de Trial de la RFEC
Juez árbitro	1	Colegio nacional de árbitros
Jueces de zona	5	Colegio nacional de árbitros

##### Tarjetas de puntuación

Color	Blanco	Azul	Verde	Naranja	Rojo	Amarillo	Total
Cantidad	60	60	60	120	120	60	480

##### Placas de dorsal

Categoría	Numeración placas	Características
Élite	1 al 10	Personalizados
Resto categorías	A partir del 100	
Placas en blanco	50	Para los que tengan que renovar placa
Números sueltos	50	Servirán para pegar a la nueva placa
Nombres sueltos	20	Servirán para pegar a la nueva placa

##### Petos para los jueces de zona

Denominación	Cantidad	Recuperable
Juez de zona	5	Si
Ayudante juez de zona	5	Si

##### Señalización de las zonas

Descripción	Cantidad	Recuperable
Rollo de cinta	2	No
Flechas amarillas	50	Si
Flechas rojas	50	Si
Flechas naranjas	50	Si
Flechas verdes	50	Si
Flechas azules	50	Si
Flechas blancas	50	Si
Carteles entrada	10	Si

##### Señalizaciones

Denominación	Cantidad	Recuperable
Localización del evento	10	Si
Localizaciones específicas	10	Si

##### Podio

Denominación	Cantidad	Recuperable
Backdrop (fondo de podio)	1	Si

Los portes siempre serán a cargo del organizador

#### 2. El organizador dispondrá del personal y material detallado a continuación:

##### Personal

Función	Cantidad	Responsabilidad
Asistentes Jueces de zona	Mínimo 5	Organizador
Montaje de zonas	Mínimo 3	Organizador
Oficina de carrera	Mínimo 2	Organizador
Protocolo	Mínimo 1	Organizador
Speaker	Mínimo 1	Organizador
Técnico equipo sonido	Mínimo 1	Organizador
Recepción	Mínimo 2	Organizador
Medico + Ambulancia	Mínimo 1	Organizador

## Oficina de carrera

Denominación	Cantidad	Donde encontrarlo
Mesa	1	
Sillas	3	
Bolígrafos	6	Papelerías
Rotulador permanente punta fina	2	Papelerías
Caja con cambio para el cobro de inscripciones del mismo día	1	
Soporte para almacenar las tarjetas de puntuación	1	
Bridas UNEX 2233 para dorsales	200	Ferretería
Bridas UNEX 2249 para carteles de señalización	100	Ferretería
Folios A4 en blanco	100	Papelería
Cinta adhesiva (Celo)		Papelería
Monitor resultados	1 (opcional)	
Panel informativo	1	Ferretería o papelería
Impresora	1	www.trialsport.es
Ordenador con el software conveniente (Excel o Acces)	1	www.trialsport.es

## Marcaje de las zonas

Denominación	Características	Cantidad	Donde encontrarlo
Estacas de madera	40 a 50 cm de longitud y de 3,5x3,3 cm de ancho - 0.32€/u aprox.	100	www.instop.es 902 92 02 83
Estacas de madera	100 cm de longitud y de 3,5x3,3 cm de ancho - 0.62 €/u aprox.	10	www.instop.es 902 92 02 83
Estacas de acero corrugado	40 a 50 cm de longitud y de 8mm de diámetro y con un extremo doblado	100	Almacén de hierro
Muelles alambre acero		100	www.trialsport.es
Maceta		2	Ferretería
Taladro percutor	a baterías	1	Ferretería
Brocas	4mm y 8mm	4	Ferretería
Grapadora semi industrial	Que admita grapas 13/8		Ferretería
Cinta	Otro patrocinador	2	Otro patrocinador

## Material jueces

Denominación	Por zona	Total	Donde encontrarlo
Mochilla con mazo, cinta y flechas	1	5	Tienda deportiva, ferretería
Picas 	1	5	Perforadora decorativa FISKARS (Leroy Merlin)
Cronómetro regresivo 	1	5	www.trialsport.es
Porta folios + hoja de paso + bolígrafo	1	5	Papelería

## Trofeos y obsequios

Categoría	1º clas.	2º clas.	3º clas.	Las placas de los trofeos tendrán la siguiente inscripción
Élite	1	1	1	<b>CAMPEONATO DE ESPAÑA DE TRIAL 2010</b> 1º clasificado CATEGORÍA FECHA – LOCALIDAD PATROCINADOR
Élite B	1	1	1	
Sénior	1	1	1	
Júnior	1	1	1	
Cadete	1	1	1	
Infantil	1	1	1	
Alevín	1	1	1	
Principiante	1	1	1	

Obsequios	1 por participante
-----------	--------------------

## Podio

Denominación	Características	Cantidad
Plataforma elevada	6m largo x 4m ancho x 1m alto	1
Escalera de acceso al podio		1
Equipo de sonido	Micrófono inalámbrico y 2 altavoces	1
Vallas	2m largo	7
Mesa para los trofeos		1
Cajones de podio	El 1, el más alto y en el centro, el 2, un poco más bajo que el anterior y en la derecha y el 3, el más bajo y en la izquierda	3